

คู่มือวิธีการใช้งานระบบทำเนียบส่วนราชการจังหวัดลำปาง

(แนะนำให้ใช้เว็บเบราว์เซอร์ Mozilla Firefox  หรือ Chrome )

๑. ให้กรอกข้อมูล Username และ Password เพื่อเข้าสู่ระบบ



โปรแกรมทำเนียบส่วนราชการจังหวัดลำปาง

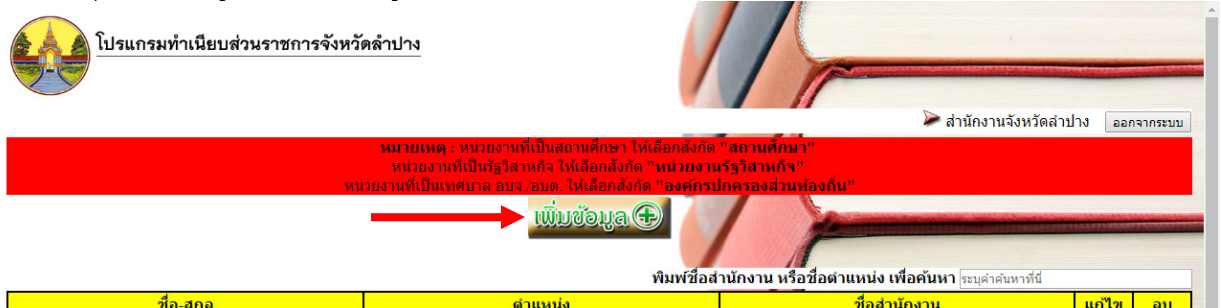



Username : Password :

๒. คลิกปุ่ม "เพิ่มข้อมูล" เพื่อเพิ่มข้อมูลส่วนราชการ



โปรแกรมทำเนียบส่วนราชการจังหวัดลำปาง

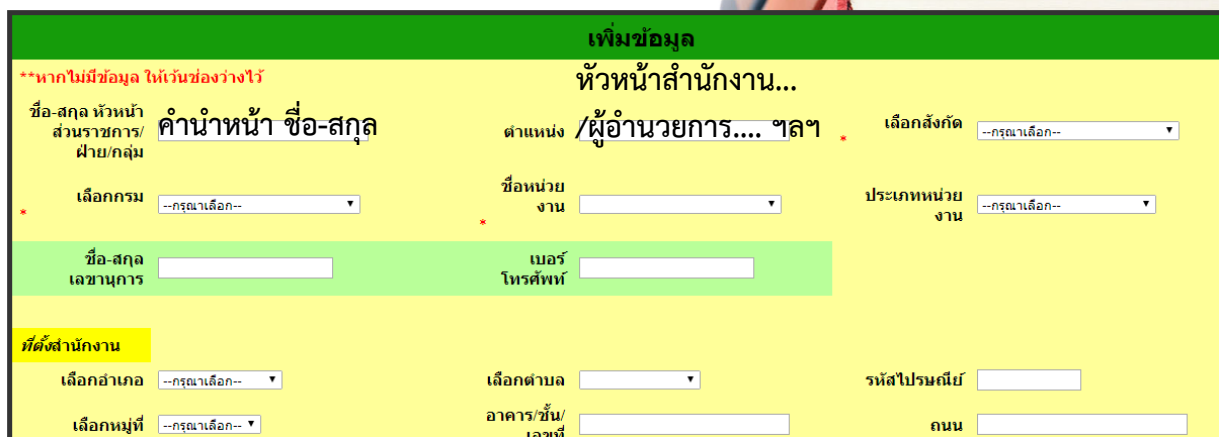


เพิ่มข้อมูล 

หมายเหตุ : หน่วยงานที่เป็นสถานศึกษา ให้เลือกสังกัด "สถานศึกษา"
หน่วยงานที่เป็นรัฐวิสาหกิจ ให้เลือกสังกัด "หน่วยงานรัฐวิสาหกิจ"
หน่วยงานที่เป็นเทศบาล อบจ./อบต. ให้เลือกสังกัด "องค์กรปกครองส่วนท้องถิ่น"

ชื่อ-สกุล	ตำแหน่ง	ชื่อสำนักงาน	แก้ไข	ลบ
-----------	---------	--------------	-------	----

๓. กรอกข้อมูลให้ครบถ้วน แล้วคลิกปุ่ม "บันทึก" หากไม่มีข้อมูล ให้เว้นว่างไว้



เพิ่มข้อมูล

****หากไม่มีข้อมูล ให้เว้นช่องว่างไว้**

หัวหน้าสำนักงาน...
ชื่อ-สกุล หัวหน้าส่วนราชการ/ฝ่าย/กลุ่ม **คำนำหน้า** ชื่อ-สกุล ตำแหน่ง /ผู้อำนวยการ... ฯลฯ * เลือกสังกัด

* เลือกกรม * ชื่อหน่วยงาน ประเภทหน่วยงาน

ชื่อ-สกุล เบอร์โทรศัพท์

ที่ตั้งสำนักงาน

เลือกอำเภอ เลือกตำบล รหัสไปรษณีย์

เลือกหมู่ที่ อาคาร/ชั้น/เลขที่ ถนน

หมายเหตุ : หน่วยงานที่เป็นสถานศึกษา ให้เลือกสังกัด "สถานศึกษา"

หน่วยงานที่เป็นรัฐวิสาหกิจ ให้เลือกสังกัด "หน่วยงานรัฐวิสาหกิจ"

หน่วยงานที่เป็นเทศบาล อบจ./อบต. ให้เลือกสังกัด "องค์กรปกครองส่วนท้องถิ่น"

*** การเพิ่มข้อมูลรายชื่อ ให้เริ่มจากรายชื่อ "หัวหน้าส่วนราชการ/หน่วยงาน" ก่อนเป็นลำดับแรก จากนั้นจึงเพิ่มข้อมูลรายชื่อหัวหน้ากลุ่ม/ฝ่าย/สาขา (ถ้ามี) เป็นลำดับถัดไป สำหรับส่วนราชการและหน่วยงานใดที่เพิ่มข้อมูลเข้ามาแล้ว แต่เรียงลำดับผิด สามารถแก้ไขข้อมูลได้ตามขั้นตอนต่อไปนี้

๔. การแก้ไขข้อมูลส่วนราชการ ให้คลิกปุ่ม "แก้ไข" และหากต้องการค้นหาข้อมูล สามารถพิมพ์ชื่อสำนักงาน ชื่อตำแหน่ง หรือชื่อ-สกุลของบุคคลได้ในช่องค้นหา (หมายเลข ๑)

1

พิมพ์ชื่อสำนักงาน หรือชื่อตำแหน่ง เพื่อค้นหา

ตำแหน่ง	ชื่อสำนักงาน	แก้ไข	ลบ
ผู้ว่าราชการจังหวัดลำปาง	จังหวัดลำปาง	แก้ไข	ลบ
รองผู้ว่าราชการจังหวัดลำปาง	จังหวัดลำปาง	แก้ไข	ลบ
รองผู้ว่าราชการจังหวัดลำปาง	จังหวัดลำปาง	แก้ไข	ลบ

๕. แก้ไขข้อมูลที่ต้องการ จากนั้นคลิกปุ่ม "บันทึก"

แก้ไขข้อมูล

****หากไม่มีข้อมูล ให้เว้นช่องว่างไว้**

ชื่อ-สกุล หัวหน้าส่วนราชการ/ฝ่าย/กลุ่ม

ตำแหน่ง

เลือกสังกัด

เลือกกรม

ชื่อหน่วยงาน

ประเภทหน่วยงาน

ชื่อ-สกุล เลขานุการ

เบอร์โทรศัพท์

ที่ตั้งสำนักงาน

เลือกอำเภอ

เลือกตำบล

รหัสไปรษณีย์

เลือกหมู่ที่

อาคาร/ชั้น/เลขที่

ถนน

๖. หลังจากอัปเดตข้อมูลเรียบร้อยแล้ว คลิกปุ่ม "ออกจากระบบ" เพื่อปิดโปรแกรม

โปรแกรมทำเนียบส่วนราชการจังหวัดลำปาง

สำนักงานจังหวัดลำปาง

หมายเหตุ : หน่วยงานที่เป็นสถานศึกษา ให้เลือกสังกัด "สถานศึกษา"
 หน่วยงานที่เป็นรัฐวิสาหกิจ ให้เลือกสังกัด "หน่วยงานรัฐวิสาหกิจ"
 หน่วยงานที่เป็นเทศบาล อบจ. อบต. ให้เลือกสังกัด "องค์กรปกครองส่วนท้องถิ่น"

พิมพ์ชื่อสำนักงาน หรือชื่อตำแหน่ง เพื่อค้นหา

ชื่อ-สกุล	ตำแหน่ง	ชื่อสำนักงาน	แก้ไข	ลบ
-----------	---------	--------------	-------	----

+++++

ติดต่อสอบถามรายละเอียดเพิ่มเติม เบอร์โทรศัพท์ ๐๕๔-๒๖๕๐๗๐

หรืออีเมล lampang.poc@outlook.co.th